

Werkboeklessen

(printen voor elke leerling)





les 21.1

				
luisteren	nazeggen	hakken	opschrijven	nakijken

str	i	k

spr	o	ng

w	o	rst

m	i	nst

h	e	lft

gr	oo	tst

les 21.2

3x 

strik

sprong

worst

minst

helft


grootst

1x 

er zit een korst op de knie.

les 21.3

vul in: kunst, strop, dorst



The diagram shows three horizontal bars representing different types of decimal expansions. Each bar is divided into three sections: a light gray section on the left, a medium gray section in the middle, and a dark gray section on the right. A vertical dotted line separates the light gray and medium gray sections, and another vertical dotted line separates the medium gray and dark gray sections.

- Top bar (Repeating):** The light gray section contains a single dash (—). The medium gray section contains a single dash (—). The dark gray section contains three dashes (— — —).
- Middle bar (Terminating):** The light gray section contains three dashes (— — —). The medium gray section contains a single dash (—). The dark gray section contains a single dash (—).
- Bottom bar (Non-repeating non-terminating):** The light gray section contains a single dash (—). The medium gray section contains a single dash (—). The dark gray section contains three dashes (— — —).

dan lees je:








—	—	— — —

3x 

1x 

les 21.4 maak 3x een zin

				
luisteren	nazeggen	hakken	opschrijven	nakijken

ik sprint
ik spreek
ik spring

1

het minst
het snelst
het verst

2

naar
in
op

3

de taart.
de klas.
het gras.

4

3x 

1x 

--

les 21.5 dictee



extra dictee



extra dictee

